

Produktpräsentation SILENT LINIE

Für 2-Rad-Abfallbehälter 240 Liter: 241/ 242/ 243



PAUL WOLFF  1

Fünf gute Gründe sprechen dafür

1. Absolut leise durch SILENT-Technologie
2. Exklusives Design
3. Umfangreiche Ausstattung
4. Flexible individuelle Lösungen
5. Komfort für jeden

SILENT LINIE Corpus-Ausführung



Granit mixed



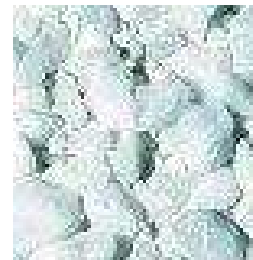
Veronarot



Perlmutter schwarz



Perlgrau



Eisgrau

SILENT LINIE Tür-Ausführung

BASIS



Weißaluminium



Anthrazitgrau

TREND



Reinweiß



Perlbeige



Taupeviolett



Cognacbraun



Creme gelb



Jade grün

PREMIUM



Edelstahl

Bei den Farb- und Edelstahlabbildungen der Schränke wurde auf typische Türdesigns und Verschluss-Systeme verzichtet.


SILENT LINIE Details: Verschluss-Systeme



Klapphebelverschluss
(Standard)
Einfaches Zylinderschloss



Klapphebelverschluss
vorgerichtet für PHZ 10/30
(Optional)




Doppelschließung
(Optional) Selbsttätig schließend,
inkl. 1x Dreikantschloss und 1x
vorgerichtet für PHZ 10/30

SILENT LINIE Details: Bedienkomfort für jeden

Verstellbarer Kipprahmen

Räderarretierung für Abfallbehälter 120l
(Standard bei 121-123)
(Optional bei 241-243)



Veränderbare Kippausparung

(Standard bei 241-243)
Räderarretierung für
Abfallbehälter 240l

SILENT LINIE Details: EVERGREEN



EVERGREEN Rankgitter

(Optional)

Für optimalen Schutz und zur Begrünung

SILENT LINIE Produktübersicht



SILENT 241



SILENT 242



SILENT 243